



# **INSTITUTO SUPERIOR PARA LA DEFENSA**

“General Juan Pablo Duarte y Díez”

*“Desarrollando las capacidades militares y civiles de la defensa nacional”*

**DIRECCIÓN DE PLANIFICACIÓN Y DESARROLLO**  
**INFORME ESTADÍSTICO TRIMESTRAL OCTUBRE-DICIEMBRE 2021**

**ÁREAS: EDUCACIÓN SUPERIOR Y EDUCACIÓN CONTINUA**



RELACIÓN TRIMESTRAL OCTUBRE-DICIEMBRE 2021  
ÁREAS: EDUCACIÓN SUPERIOR Y EDUCACIÓN CONTINUA

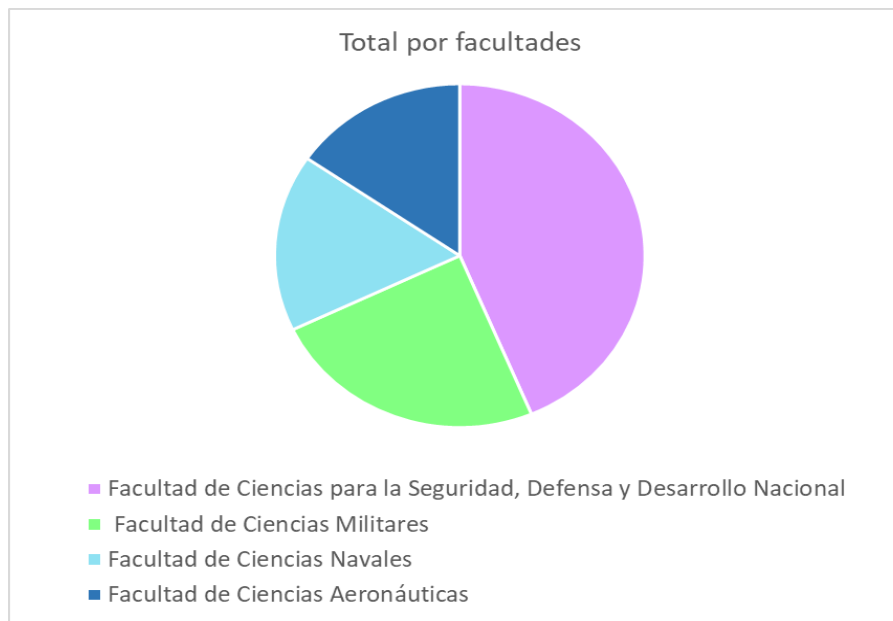
Relación General del INSUDE sus Escuelas y Academias																				
Facultades	Escuelas	ERD			ARD			FARD			P.N			Extranjeros			Civiles			Total
		M	F	T	M	F	T	M	F	T	M	F	T	M	F	T	M	F	T	
Facultad de Ciencias para la Seguridad, Defensa y Desarrollo Nacional	EGAEE	50	4	54	10	2	12	11	3	14	10	2	12	7	0	7	41	33	74	173
	EGDDHHyDIH	5	2	7	155	1	156	65	3	68	9	0	9	3	0	3	8	19	27	270
	EGDC	7	0	7	3	0	3	3	0	3	0	0	0	0	0	0	0	0	0	13
Facultad de Ciencias Militares	AMBC	179	41	220	0	0	0	0	0	0	0	0	0	0	0	0	0	0	0	220
	EGEMERD	26	7	33	0	0	0	0	0	0	0	0	0	0	0	0	0	0	0	33
Facultad de Ciencias Navales	ANVCWL	0	0	0	121	29	150	0	0	0	0	0	0	8	2	10	0	0	0	160
	EGCEMN	0	0	0	11	0	11	1	0	1	0	0	0	2	0	2	0	0	0	14
Facultad de Ciencias Aeronáuticas	AAFAFM	0	0	0	0	0	0	110	22	132	0	0	0	6	1	7	0	0	0	139
	EGCEMA	1	0	1	1	0	1	12	0	12	0	0	0	6	2	8	0	0	0	22
<b>Total</b>		268	54	322	301	32	333	202	28	230	19	2	21	32	5	37	49	52	101	1,044

Total femeninos	173
Total masculinos	871
<b>Total General</b>	<b>1,044</b>



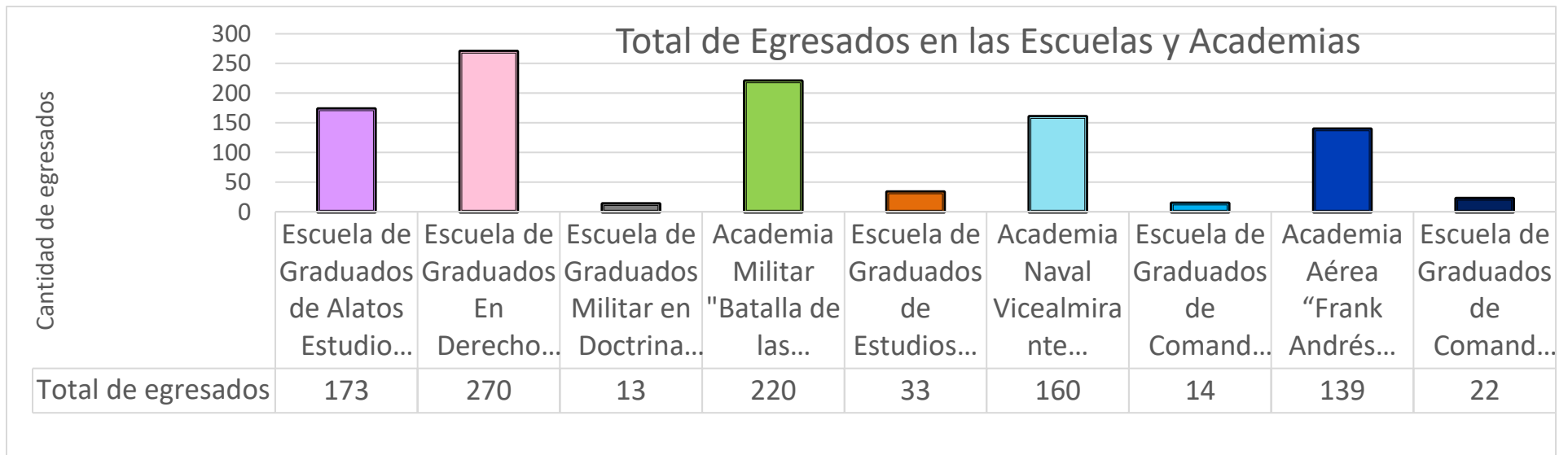
RELACIÓN TRIMESTRAL OCTUBRE-DICIEMBRE 2021  
 ÁREAS: EDUCACIÓN SUPERIOR Y EDUCACIÓN CONTINUA

Total por facultades					
Facultades	Escuelas	Total por sexo		Total por Escuelas y Academias	Total por Facultad
		Masculino	femenino		
Facultad de Ciencias para la Seguridad, Defensa y Desarrollo Nacional	EGAEE	129	44	173	456
	EGDDHHyDIH	245	25	270	
	EGDC	13	0	13	
Facultad de Ciencias Militares	AMBC	179	41	220	253
	EGEMERD	26	7	33	
Facultad de Ciencias Navales	ANVCWL	129	31	160	174
	EGCEMN	14	0	14	
Facultad de Ciencias Aeronáuticas	AAFAFM	116	23	139	161
	EGCEMA	20	2	22	
					<b>1,044</b>





Escuelas y Academias	Total de egresados	Total de egresados
Escuela de Graduados de Alatos Estudio Estratégico (EGAEE).	173	16.57%
Escuela de Graduados En Derechos Humanos y Derecho Internacional Humanitario (EGDDHHyDIH).	270	25.86%
Escuela de Graduados Militar en Doctrina Conjunta (EGDC).	13	1.25%
Academia Militar "Batalla de las Carreras" (AMBC).	220	21.07%
Escuela de Graduados de Estudios Militares del ERD, "Mayor General Ramiro Matos González, E.N." (EGEMERD).	33	3.16%
Academia Naval Vicealmirante "Cesar de Windt Lavandier" ARD.	160	15.33%
Escuela de Graduados de Comando y Estado Mayor Naval (EGCEMN).	14	1.34%
Academia Aérea "Frank Andrés Feliz Miranda" FARD.	139	13.31%
Escuela de Graduados de Comando y Estado Mayor Aéreo, (EGCEMA).	22	2.11%
<b>Total</b>	<b>1,044</b>	<b>100%</b>

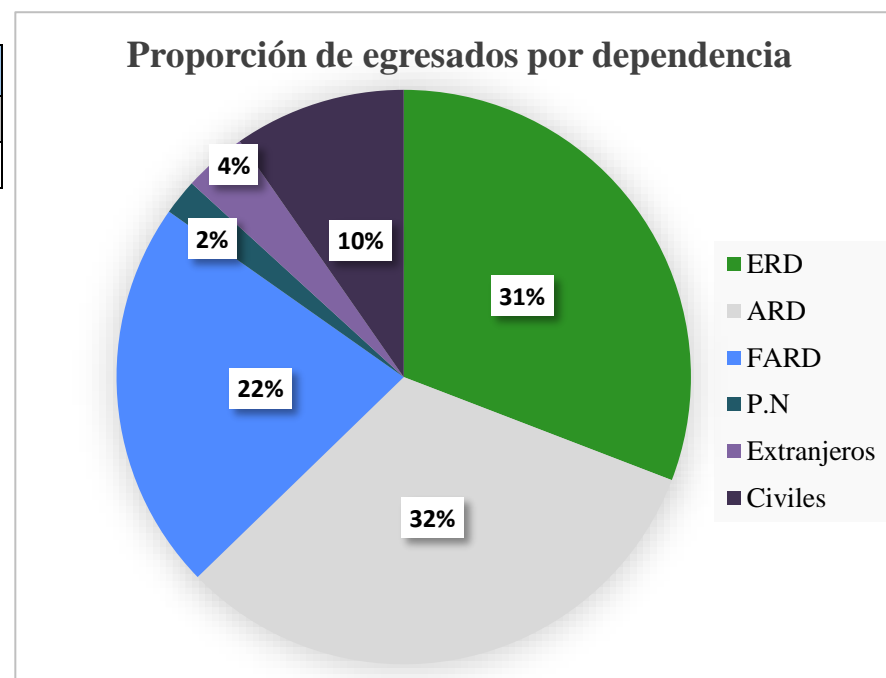




RELACIÓN TRIMESTRAL OCTUBRE-DICIEMBRE 2021  
 ÁREAS: EDUCACIÓN SUPERIOR Y EDUCACIÓN CONTINUA

Dependencias	Cantidad de egresados por dependencia	Porcentaje cantidad de egresados por dependencia
ERD	322	31%
ARD	333	32%
FARD	230	22%
P.N	21	2%
Extranjeros	37	4%
Civiles	101	10%
<b>Totales</b>	<b>1044</b>	<b>100.00%</b>

Proporción de egresados por dependencia					
ERD	ARD	FARD	P.N	Extranjeros	Civiles
322	333	230	21	37	101

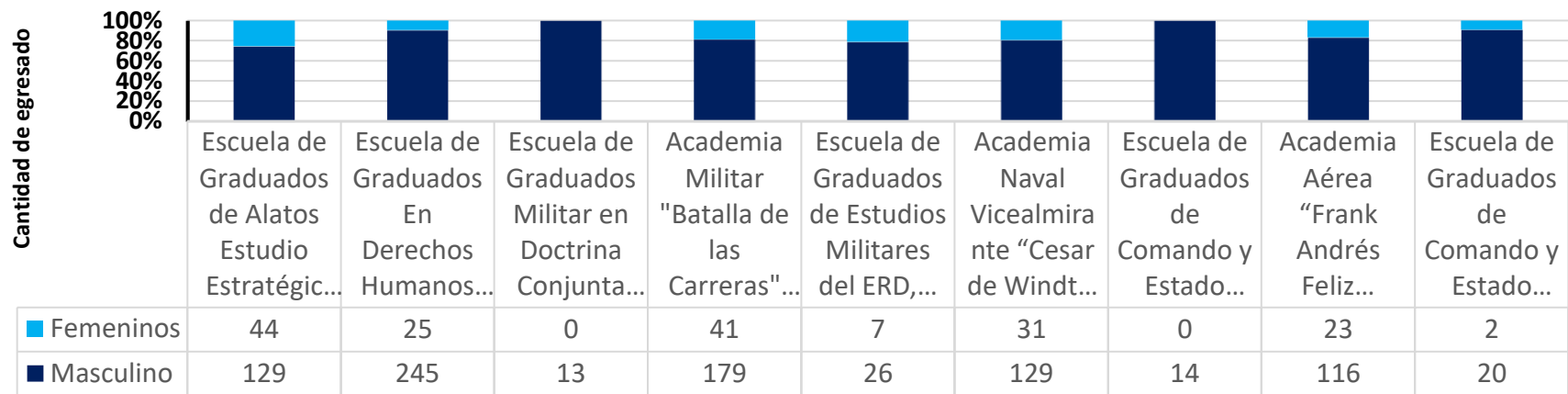




Relación de egresados por sexo y por escuelas

Escuelas y academias	Sexo		Total
	Maculinos	Femeninos	
Escuela de Graduados de Alatos Estudio Estratégico (EGAEE).	129	44	173
Escuela de Graduados En Derechos Humanos y Derecho Internacional Humanitario (EGDDHHyDIH).	245	25	270
Escuela de Graduados Militar en Doctrina Conjunta (EGDC).	13	0	13
Academia Militar "Batalla de las Carreras" (AMBC).	179	41	220
Escuela de Graduados de Estudios Militares del ERD, "Mayor General Ramiro Matos González, E.N." (EGEMERD).	26	7	33
Academia Naval Vicealmirante "Cesar de Windt Lavandier" ARD.	129	31	160
Escuela de Graduados de Comando y Estado Mayor Naval (EGCEMN).	14	0	14
Academia Aérea "Frank Andrés Feliz Miranda" FARD.	116	23	139
Escuela de Graduados de Comando y Estado Mayor Aéreo, (EGCEMA).	20	2	22
<b>Totales</b>	<b>871</b>	<b>173</b>	<b>1,044</b>

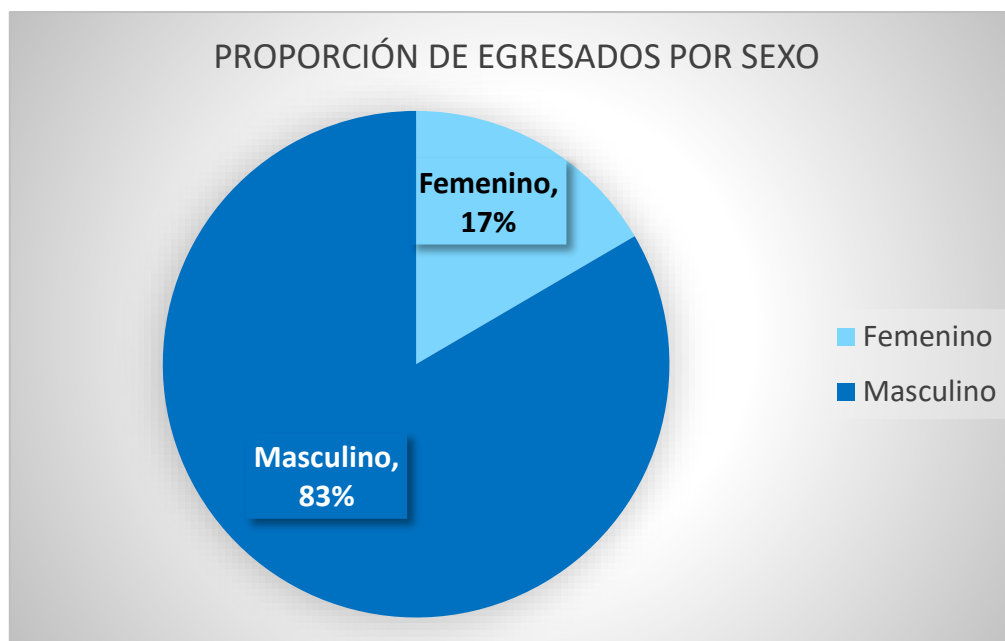
Relación de egresados por sexo y escuelas



Escuelas y academias



PROPORCIÓN DE EGRESADOS POR SEXO		
Sexo	Cantidad	%
Femenino	173	17%
Masculino	871	83%
<b>Total</b>	<b>1,044</b>	<b>100%</b>





**Informe Estadístico trimestre octubre-diciembre 2021 de las Escuelas y Academias que componen el INSUDE.**

**MAYOR MARÍA CRISTINA ORTIZ MONAGAS, ERD**  
DIRECTORA DE PLANIFICACIÓN

**CABO ALIZAMEL HERNÁNDEZ MONTILLA, ERD**  
ENC. DEPARTAMENTO DE ESTADÍSTICA